



# ANALYSE DES MODES DE DÉFAILLANCE, DE LEURS EFFETS ET DE LEUR CRITICITÉ (AMDEC)






|   |   |
|---|---|
| <p>Image not found or type unknown</p>  <p><b>ATURE DE LA PRESTATION</b></p>   | <p>Quels que soient la taille et le secteur d'activité de votre entreprise, nos équipes sont à vos côtés pour vous proposer une offre de formation adaptée et de qualité.</p> |
| <p>Image not found or type unknown</p>  <p><b>PUBLIC CONCERNÉ</b></p>          | <p>Bureau des méthodes<br/>Groupe de 5 à 10 personnes maximum</p>   |
| <p>Image not found or type unknown</p>  <p><b>PRÉREQUIS</b></p>              | <p>Aucun</p>  |
| <p>Image not found or type unknown</p>  <p><b>ES PLUS DE LA FORMATIO</b></p> | <p>Réalisation de chantier école</p>  |
| <p>Image not found or type unknown</p>  <p><b>DES ET MOYENS PÉDAGO</b></p>   | <p>Chaque participant est invité à apporter des documents pouvant servir de base pour les études de cas d'application pédagogique</p>   |

Image not found or type unknown



**CONTACT**

**Formeum**

Tél. 04 66 879 624

