CODE 30
CCI GARD

Poids économique du Gard

Novembre 2019

Une position géographique stratégique

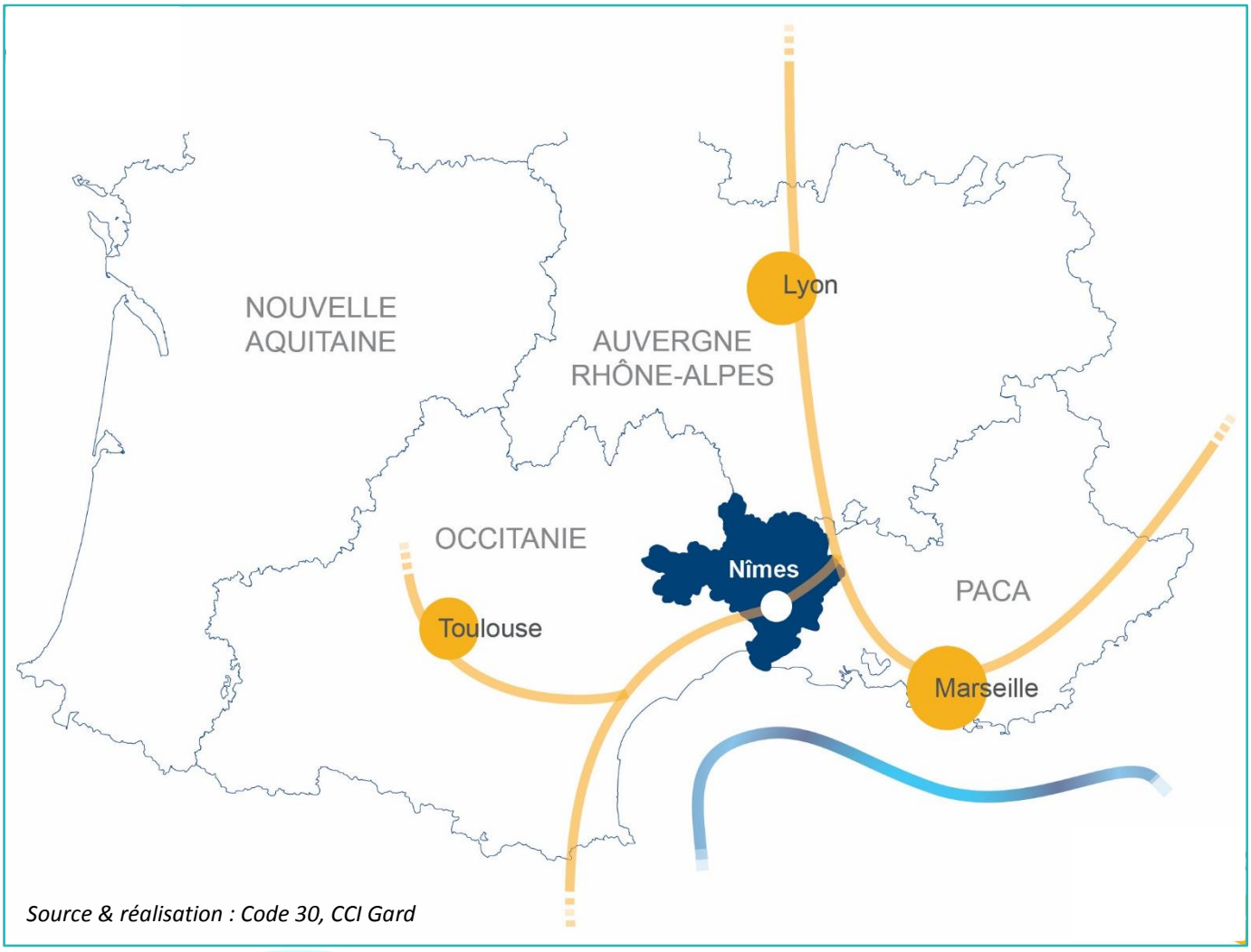

Source & réalisation : Code 30, CCI Gard

A la croisé de l'arc méditerranéen et du couloir rhodanien

Au cœur de l'arc méditerranéen, tourné vers les centres décisionnels européens mais également vers les marchés émergeants d'Afrique. A 3h de Paris, 1h10 de Lyon et 3h30 de Barcelone en TGV ; à ½ heure de Montpellier et d'Avignon, 1h30 de Marseille, 3 heures de Toulouse en voiture ; 1h de Londres ou 1h30 de Bruxelles en avion.

Poids du GARD dans l'Occitanie

742 000 habitants, soit 13% de l'Occitanie

241 000 emplois, soit 11% de l'Occitanie

78 000 entreprises, soit 12% de l'Occitanie

+242 M€ de solde du commerce extérieur

Un territoire connecté à l'Europe

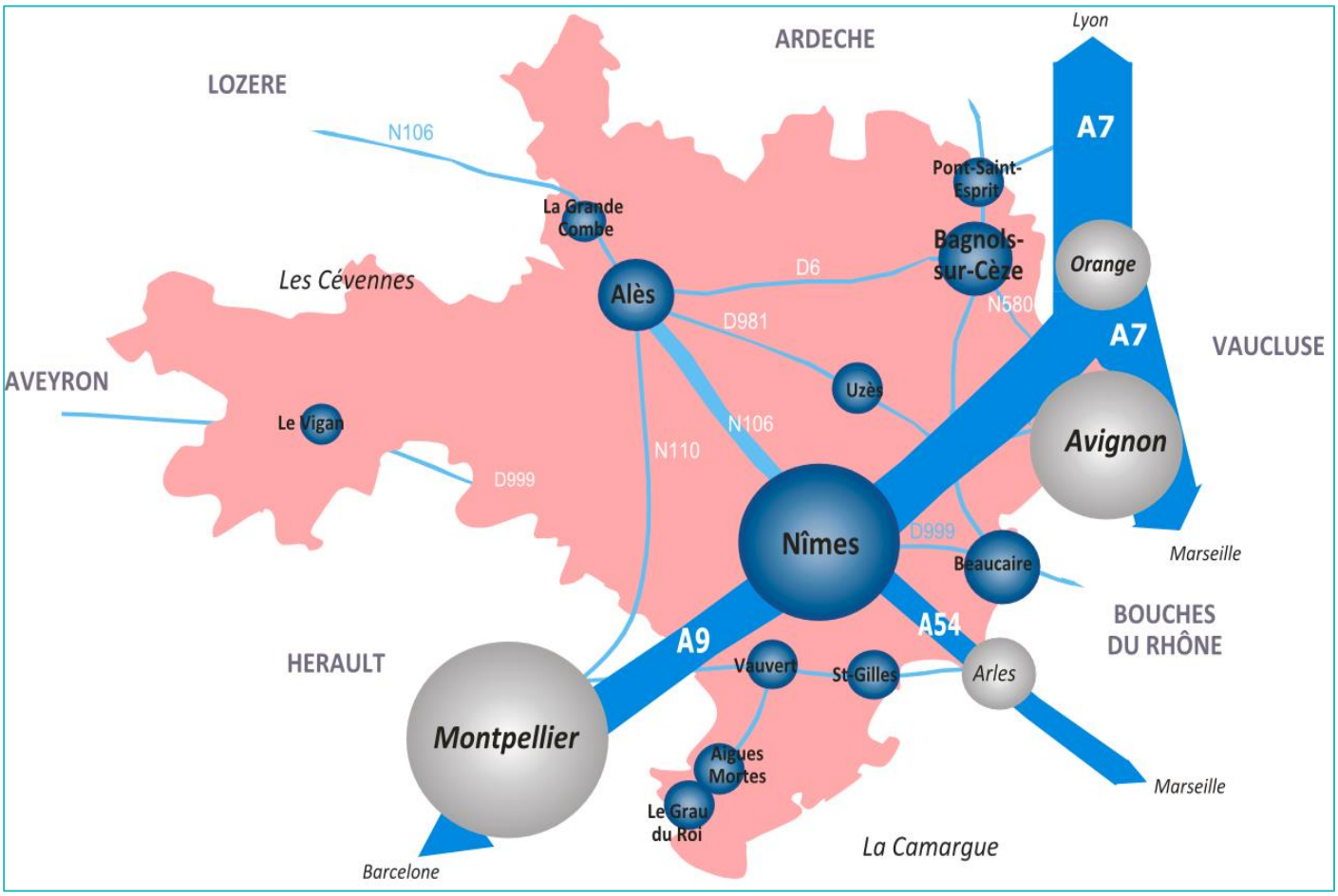

Réalisation : Code 30, CCI Gard

Carrefour de l'Espagne, de l'Italie et de la vallée du Rhône.

Porte d'entrée de la Grande Région depuis le couloir rhodanien

Au cœur d'une infrastructure de communication très dense (liaisons ferroviaires, routières, aériennes, fluviales, réseau haut débit).

Un développement d'infrastructures structurantes.

Celles-ci s'accompagnent de projets urbains ambitieux à l'instar du pôle urbain multimodal autour de la future gare TGV de Nîmes Métropole.

…sur la base de collaborations

Que ce soit pour le développement économique, aéroportuaire, ferroviaire, les agglomérations de Nîmes, Alès et Montpellier ont créer des rapprochements (pôle métropolitain Nîmes-Alès) pour mener à bien des projets communs.

Un tissu économique équilibré et dynamique

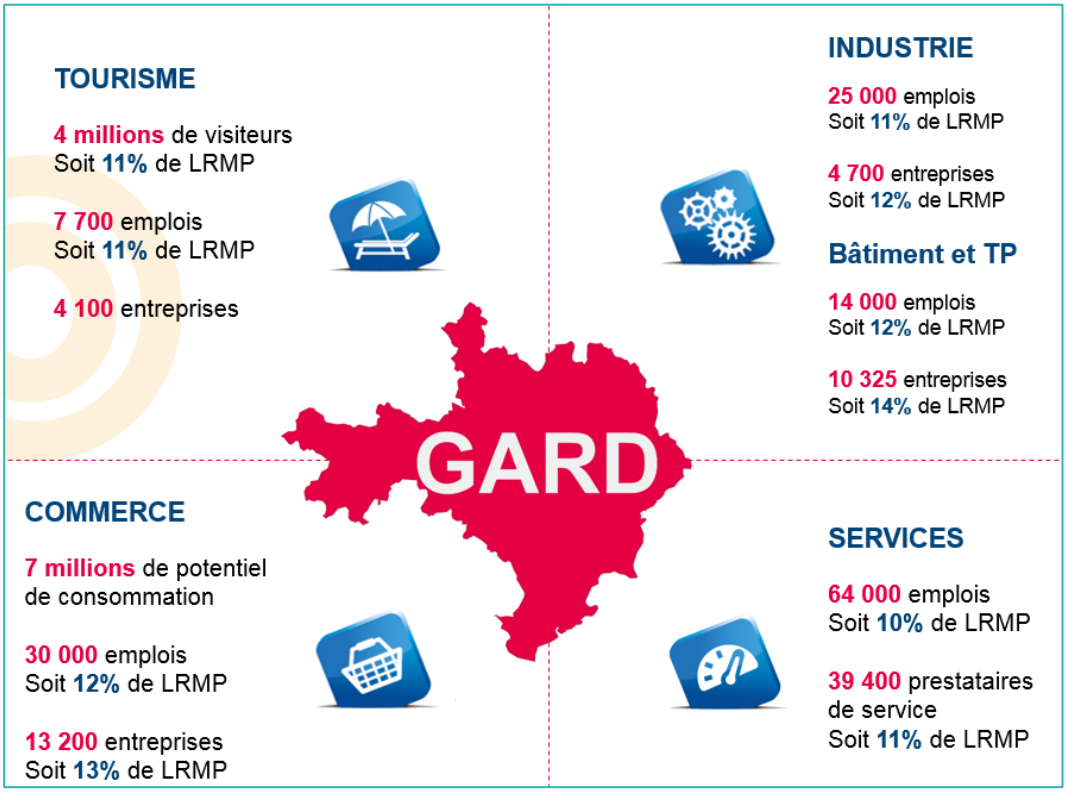

Réalisation : Code 30, CCI Gard

Le top 20 des entreprises gardoises

CENTRE HOSPITALIER UNIVERSITAIRE	5 000
CEA MARCOULE	1 809
NESTLE WATERS SUPPLY SUD (Perrier)	1 277
SNCF MOBILITES	1 132
ORANO CYCLE	1 008
SANOFI CHIMIE	811
ORANO CYCLE - AREVA	768
ROYAL CANIN	669
ELECTRICITE DE FRANCE	600
HOPITAL LES FRANCISCAINES	451
POLYCLINIQUE DU GRAND SUD	436
EUROPEAN SAKATA HOLDING	427
EMINENCE	411
ORANO DS DEMENTELEMENT	400
CORA (Alès)	374
AXENS	372
SNR CEVENNES	370
HARIBO RICQLES ZAN	340
ONET SERVICES	334
IMMO CLEAN PERFORMANCE	324

Source : CCI Gard - 19/11/2019

Elles sont dans le Gard :

9 pôles de compétitivités et des filières performantes

Derbi Energie

EAU Ecotechnologies/environnement

Eurobiomed Biotechnologies / Santé

Mer Méditerranée Energie TIC Transports

Qualiméditerranée Agriculture/Agroalimentaire

Risques Ingénierie / Services

Terralia Agriculture/Agroalimentaire

Trimatec Energie Ingénierie / Services

Optitec Photonique et optique

Source & réalisation : Code 30, CCI Gard

5 filières d'excellence soutenues par la CCI Gard

La filière AGRO-ALIMENTAIRE

- **560 industriels**
- **4 200 salariés**

La filière NUCLEAIRE et démantèlement

- **75 entreprises**
- **7 100 salariés**

La filière TOURISME et nautisme

- **4 M de visiteurs**
- **1er port de plaisance d'Europe**

La filière BOIS

- **100 entreprises**
- **300 salariés**

La filière SILVER ECONOMIE

Source & réalisation : Code 30, CCI Gard

Près de 4 milliards d'€uros dépensés dans les commerces



Grâce à une offre commerciale diversifiée

Commerces sédentaires par secteur et par taille

	Commerces de détail			Grossistes ayant une activité de vente au détail	
	Commerces moins de 300 m²	Commerce plus de 300m²			
	Nombre	Nombre	Surfaces de ventes (m²)	Nombre	Surfaces de ventes (m²)
Alimentaire	1 741	164	249 921	21	4 142
Equipement de la personne	1 058	63	49 247	4	198
Equipement de la maison	628	166	200 860	97	52 317
Culture et loisirs	1 403	44	44 689	3	729
Hygiène, Santé, beauté	1 467	6	10 444	8	1 244
Automobiles, motos	1 775	137	90 895	8	1 959
Bazar, occasion, divers	705	29	53 663	0	0
Total	**8 777**	**609**	**699 719**	**141**	**60 589**

Source : Fichiers des CCI - 19/11/2019 - Selon les regroupements CCI France 2016

Une dynamique démographique forte

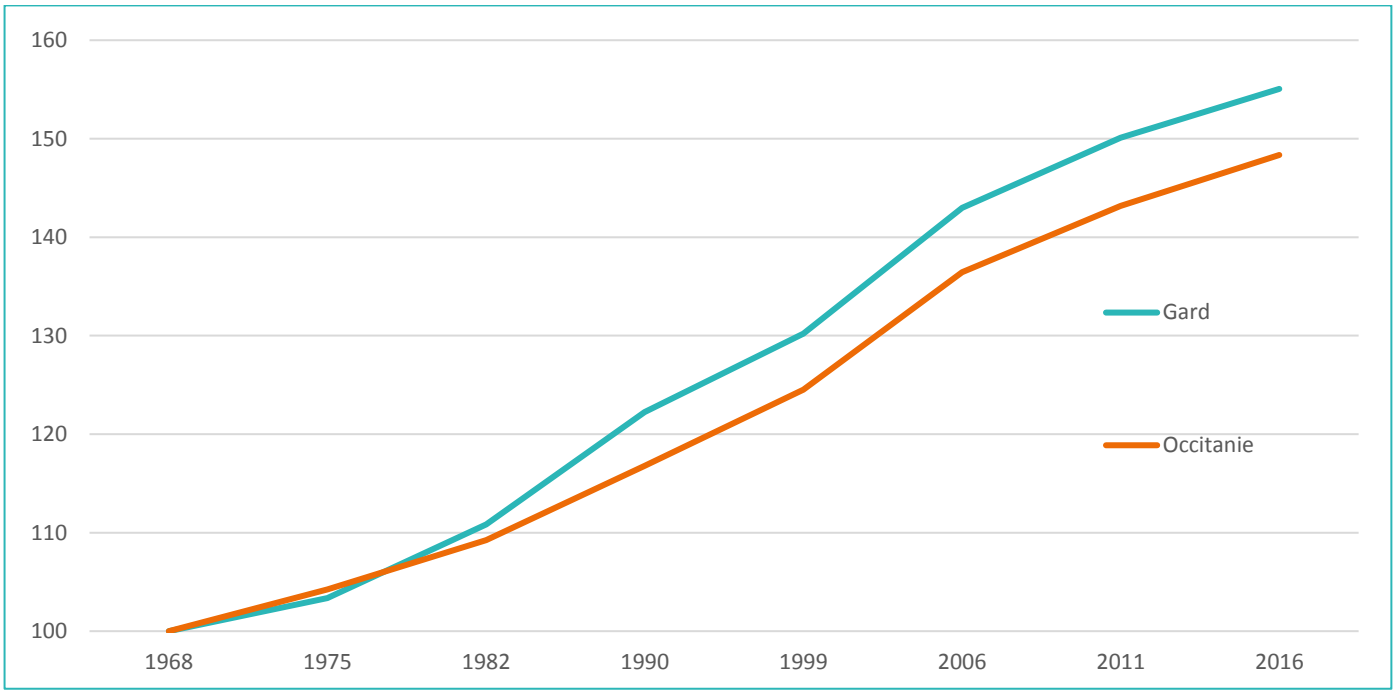

Source Insee, réalisation : Code 30, CCI Gard

+60 000 habitants en 10 ans

Le Gard compte 742 000 habitants en 2016 et en a gagné près de 60 000 habitants en 10 ans.

Forte croissance démographique

La croissance démographique annuelle est de +0,8%, équivalente au taux régional et légèrement supérieur au taux national.

Un tourisme très attractif

Près de 4 millions de visiteurs par an dans les principaux sites gardois

Le Pont-du-Gard, les Arènes de Nîmes, les remparts et la Tour de Constance à Aigues Mortes constituent des sites touristiques très attractifs pour le département, générant de nombreuses nuitées pour les hébergeurs.

Le Gard présente une grande diversité de paysages, un patrimoine naturel, historique et économique important et des sites touristiques de renom.

Le gard compte 3 sites inscrits
au patrimoine mondial de l'humanité par l'UNESCO :

Pont du Gard | Abbaye de Saint-Gilles | Causses et Cévennes | + Nîmes candidate

Port Camargue

1er port de plaisance **d'Europe**
5 000 anneaux

4 336 entreprises appartenant à la filière touristique

Une offre dense en hébergement touristique

Plus de 20 000 emplacements dans plus de **150 campings**
Plus de 5 000 chambres dans près de **200 hôtels**
Près de 2 400 unités d'hébergement dans plus de **40 hébergements collectifs**
(villages de vacances, résidences de tourisme, auberges de jeunesse)

Une offre territoriale touristique diversifiée

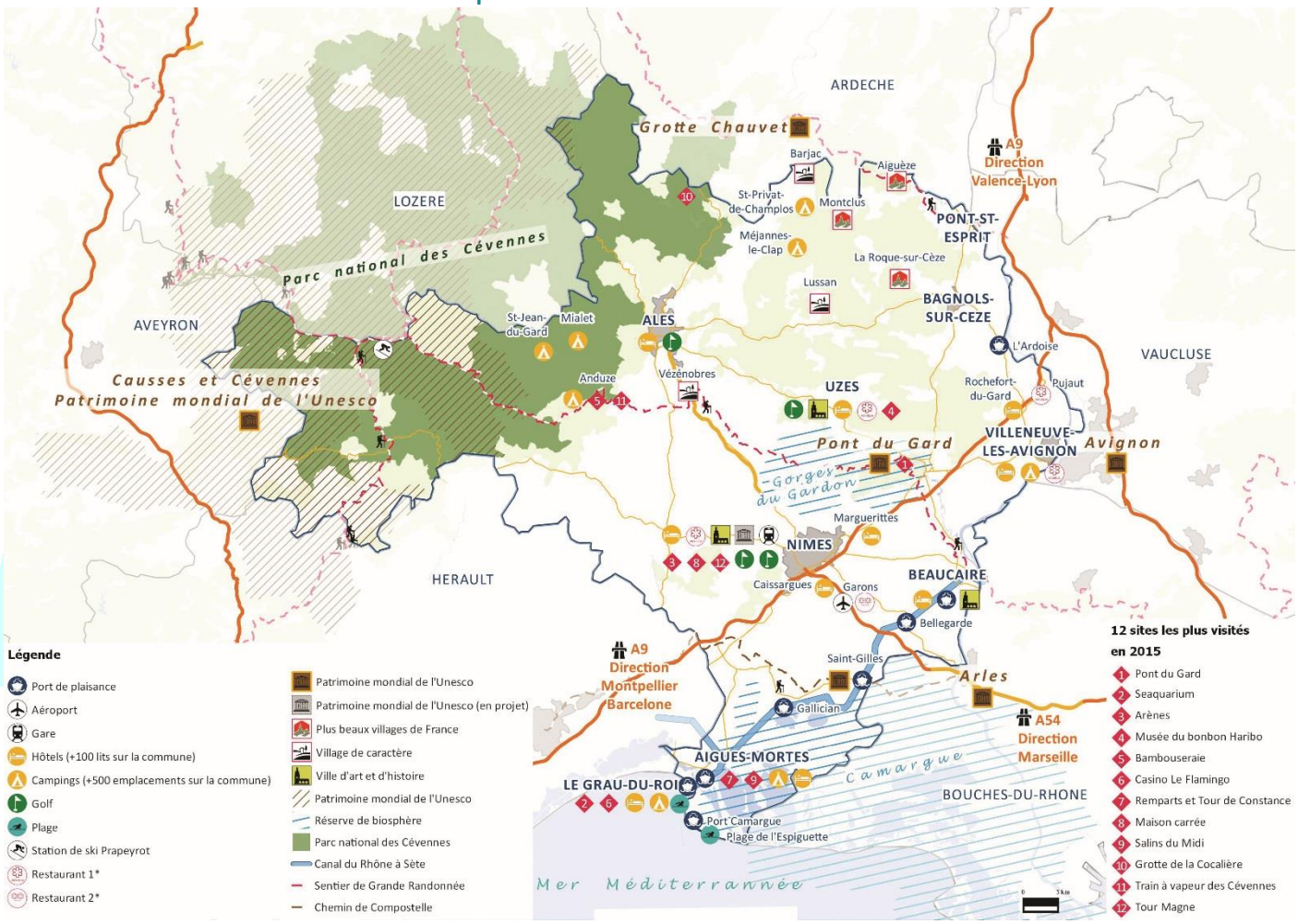

Source ADRT, Insee, réalisation : Code 30, CCI Gard

Les Chambres de Commerce et d'Industrie d'Occitanie

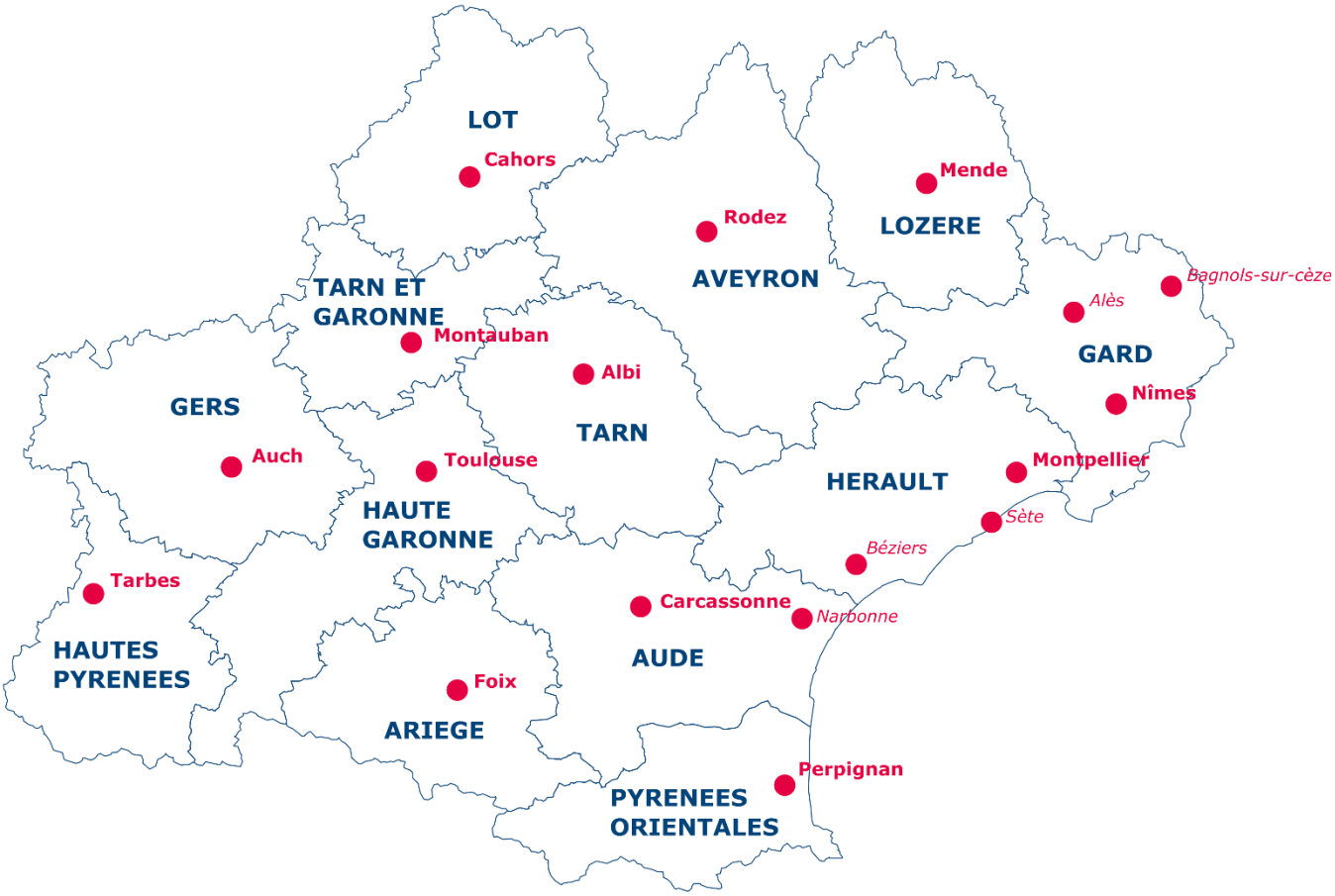

CCI GARD

Contact :
Direction Territoires
et Etudes Economiques
Tél : 04 66 879 879
Fax : 04 66 366 110
code30@gard.cci.fr
urbanisme@gard.cci.fr

www.code30.cci.fr

www.gard.cci.fr