

INITIATION ADOBE INDESIGN

Formation de 2 jours qui vous permettra de découvrir InDesign pour réaliser des documents pour l'imprimerie






<p>Image not found or type unknown</p>  <h2>OBJECTIFS</h2>	<ul style="list-style-type: none">• Prendre en main les différentes fonctions du logiciel• Réaliser des documents mis en page sur Adobe InDesign pour l'imprimerie, la photocopie...
<p>Image not found or type unknown</p>  <h2>PUBLIC CONCERNÉ</h2>	<p>Personne amenée à utiliser InDesign dans le cadre de son activité professionnelle</p> <p>Groupe de 6 personnes maximum</p>
<p>Image not found or type unknown</p>  <h2>DURÉE</h2>	<p>2 jours</p>
<p>Image not found or type unknown</p>  <h2>PRÉREQUIS</h2>	<p>Manipulation aisée d'un ordinateur</p>
<p>Image not found or type unknown</p>  <h2>COÛT</h2>	<p>330€/jour/personne soit 660€ net pour les 2 jours de formation</p> <p>Tarif intra-entreprise nous consulter</p>

Image not found or type unknown



PROGRAMME

Initiation à l'interface et l'environnement

- Les outils
- Les palettes (montage, texte, paragraphe, transformation, calques, alignement, contour, couleur, dégradé, attribut)
- Principaux raccourcis clavier
- Ouvrir et enregistrer, fermer un document
- Réglage des préférences

Réglage du plan de travail

- Choisir le format et l'orientation du document.
- Changer les réglages du document
- Choisir le nombre de pages
- Utiliser les repères, la grille, les marges
- Numéroté les pages

Travailler avec le texte

- Comment créer un bloc texte
- Ajouter un texte
- Comment chaîner les textes entre eux
- Changer les propriétés d'un texte
- Travailler la typographie, justification, approche de caractère
- Tabulation, composition générale du texte
- Utiliser la palette de style
- Importer du texte

Dessiner

- A propos du dessin vectoriel
- Dessiner avec des formes géométriques outil polygones
- Pathfinder
- La palette contour
- Le dessin par transformation
- Dessin et texte

Importer, exporter image, dessins, mise en page...

- Images vectorielles, images bitmap
- Préparation des images pour être importées (choisir le bon format)
- Importation de mise en page faite sur X Press
- Placer une image
- Travailler avec la palette des liens
- Exporter les pages en PDF à propos réglage des paramètres pour différents types d'exportation en PDF (intérêt du PDF)
- Gestion de la couleur
- Les différents modes
- Appliquer une couleur
- Utiliser la palette couleur coloration de textes dessins fond
- Utiliser la palette des dégradés de couleur

L'impression

- Préparation d'un document pour l'imprimeur
- A propos des imprimantes utilisables avec Indesign
- Imprimer un document
- Changer les réglages, spécifier la taille du papier, les pages à imprimer
- Le rassemblement pour le flasheur

Image not found or type unknown



DES ET MOYENS PÉDAGOGIQUES

- Explications théoriques basées sur des démonstrations et des exercices pratiques
- Travail sur les documents du stagiaire possible (selon niveau d'avancement)
- Chaque participant dispose d'un ordinateur

Image not found or type unknown



FORMATIONS SUR LE MÊME

[Initiation Illustrator](http://gard.cci.fr/developpement-de-votre-entreprise/se-developper-par-le-numerique/les-logiciels-de-pao-et-cao-au)(<http://gard.cci.fr/developpement-de-votre-entreprise/se-developper-par-le-numerique/les-logiciels-de-pao-et-cao-au>)

[Initiation Photoshop](http://gard.cci.fr/developpement-de-votre-entreprise/se-developper-par-le-numerique/les-logiciels-de-pao-et-cao-au-1)(<http://gard.cci.fr/developpement-de-votre-entreprise/se-developper-par-le-numerique/les-logiciels-de-pao-et-cao-au-1>)

Image not found or type unknown



CONTACT

Formeum

Tél. 04 66 879 624

Vous souhaitez en savoir plus sur cette formation ?

N'hésitez pas à remplir le formulaire en cliquant sur "Demande de renseignements", nous nous engageons à vous répondre dans les plus brefs délais.